

CREATIVO GHE-1501

30,5 cm = více prostoru, více kreativity.
Šicí stroj se zvětšeným pracovním prostorem.



Navlékač jehly



Kolenní páka



400 stehů



Odstřih nití pomocí tlačítka



LCD

1 000
Stehů
za minutu

Délka stehu: max. 5 mm

Šířka stehu: max. 7 mm

Standardní příslušenství

Součástí dodávky jsou všechny běžné patky pro různé účely. Cívky, jehly a nářadí.


Na vše jsou k dispozici dvě velké schránky.



Druhy stehů

A A

400 druhů stehů je zobrazeno v tabulce, pro jejich snadný přehled a použití.



Volné rameno pro snadné šití rukávů a nohavic




S vypínatelným podavačem a speciální patkou je volné quiltování snadné.



Volitelně je k dispozici přídatný rozšiřující stůl 600 x 450 mm

CREATIVO GHE-1501

Tlačítkový panel s vysoké kontrastním LCD displejem.



Rotační vertikální čapáč



Navlékač nití do jehly



Pedál rychlosti šití



Navíječ cívky spodní nití



Kolenní páka pro zdvih patky

Šití a quiltování

- Pevné celokovové jádro zaručí výdrž a dlouhou životnost.
- Nadstandardně velká pracovní plocha.
- Rychlost šití až 1000 stehů za minutu
- 400 stehů v paměti, včetně různých 1krokových dírek, písmen a pružných stehů.
- Osvětlení prostoru jehly i pracovního místa pomocí 6 LED.
- LCD s širokým pozorovacím úhlem a vysokým kontrastem.
- Délka stehu nastavitelná v rozmezí 0 až 5 mm.
- Šířka stehu nastavitelná v rozmezí 0 až 7 mm.
- Zdvih patky pomocí kolenní páky.
- Napínač napětí nití.
- Vypínatelný podavač.

Standardní příslušenství

- Kolenní páka.
- Patka univerzální (na stroji)
- Patka na dírky.
- Patka na slavný lem.
- Patka pro ovlokový steh.
- Patka quiltovací.
- Patka na rovný steh.
- Patka zipová (oboustranná).
- Patka na přišívání knoflíků.
- Patka saténová (pro quilt a patchwork).
- Patka pro volné quiltování.
- 3x šroubovák.
- 4x cívka.
- Jehly.
- Plistěná podložka.
- Malá a velká zarážka na nit.
- Pravitko/vodič pro quiltování.
- Přídatný kolík na nit (pro šití dvoujehlou).
- Páráček/štěteček.
- Měkký kryt proti prachu.

Komfort

- Nejprostornější rameno na českém trhu.
- Nastavitelný přítlak patky.
- Nastavení pozice jehly.
- Možnost šití 2jehlou.
- Kontrola zásoby spodní nití pohledem přes průhlednou krytku na stehové desce.
- Jednoduché vkládání cívky se spodní nití.
- Zabudovaný navíječ spodní nití.
- Volné rameno je 9 cm široké a 25 cm dlouhé.
- Odstřih nití pomocí tlačítka.
- Snap-On systém výměny patek.
- Schéma navlečení nití v horním krytu.
- Přehledná tabulka druhů stehů.
- Navlékač nití do jehly.
- 2 druhy ovládání stroje: ručně/pedálem.
- Nastavení rychlosti šití.
- Automatická pozice jehly.

Volitelné příslušenství

- Rozšiřující akrylový stůl (A-ET986002).
- Krácející patka (A-31099-3).
- Stehová deska pro rovné šití (CM986-904).



GARUDAN

Anita B s.r.o., Průmyslová 2453/7, 680 01, Boskovice

CREATIVO GHE-1400

30,5 cm = více prostoru, více kreativity.
Šicí stroj se zvětšeným pracovním prostorem.

30,5 cm



Navlékač jehly



Kolenní páka



28 stehů



Programovatelná poloha jehly

1 000
Stehů
za minutu

Délka stehu: max. 4 mm

Šířka stehu: max. 7 mm

Standardní příslušenství

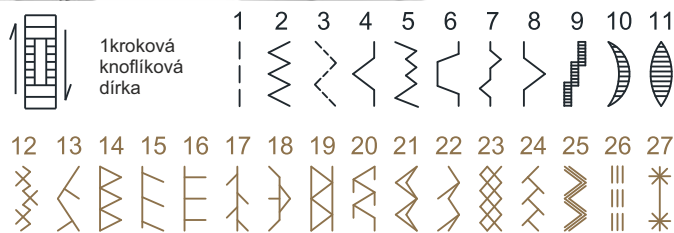
Součástí dodávky jsou všechny běžné patky pro různé účely. Cívky, jehly a nářadí.

Na vše jsou k dispozici dvě velké schránky.



Druhy stehů

28 druhů stehů je zobrazeno v tabulce, pro jejich snadný přehled a použití.



Volné rameno pro snadné šití rukávů a nohavic




S vypínatelným podavačem a speciální patkou je volné quiltování snadné.



Volitelně je k dispozici přídatný rozšiřující stůl 600 x 450 mm

CREATIVO GHE-1400

Programovatelná poloha jehly.
Ruční zpátkovací páka.



Rotační vertikální chapač



Navlékač nitě do jehly



Pedál rychlosti šití



Navijec cívky spodní nití



Ovládání polohy jehly



Kolenní páka pro zdvih patky

Šití a quiltování

- Pevné celokovové jádro zaručí výdrž a dlouhou životnost.
- Nadstandardně velká pracovní plocha.
- Rychlost šití až 1000 stehů za minutu
- 28 stehů včetně 1krokové dírky, písmen a pružných stehů.
- Osvětlení prostoru jehly i pracovního místa pomocí 6 LED.
- Délka stehu nastavitelná v rozmezí 0 až 4 mm.
- Šířka stehu nastavitelná v rozmezí 0 až 7 mm.
- Zdvih patky pomocí kolenní páky.
- Napínač napětí nití.
- Vypínatelný podavač.

Komfort

- Nejprostornější rameno na českém trhu.
- Nastavitelný přítlak patky.
- Nastavení polohy jehly.
- Možnost šití 2jehlu.
- Kontrola zásoby spodní nití pohledem přes průhlednou krytku na stehové desce.
- Jednoduché vkládání cívky se spodní nití.
- Zabudovaný navijec spodní nití.
- Volné rameno je 9 cm široké a 25 cm dlouhé.
- Velká zpátkovací páka.
- Snap-On systém výměny patek.
- Schéma navlečení nití v horním krytu.
- Přehledná tabulka druhů stehů.
- Navlékač nití do jehly.
- Ovládání stroje pedálem.
- Nastavení rychlosti šití.
- Volitelná poloha jehly.
- Odřezávač nití po straně.

Standardní příslušenství

- Kolenní páka.
- Patka univerzální (na stroji)
- Patka na dírky.
- Patka na slepý lem.
- Patka pro overlokový steh.
- Patka quiltovací.
- Patka na rovný steh.
- Patka zipová (oboustranná).
- Patka na přišívání knoflíků.
- Patka saténová (pro quilt a patchwork).
- Patka pro volné quiltování.
- 3x šroubovák.
- 4x cívka.
- Jehly.
- Pístěná podložka.
- Malá a velká zarážka na nit.
- Právítko/vodič pro quiltování.
- Přídavný kolík na nit (pro šití dvoujehlu).
- Páráček/štěteček.
- Měkký kryt proti prachu.

Volitelné příslušenství

- Rozšiřující akrylový stůl (A-ET986002).
- Krácející patka (A-31099-3).
- Stehová deska pro rovné šití (CM986-904).



GARUDAN

Anita B s.r.o., Průmyslová 2453/7, 680 01, Boskovice